

## Bienvenue dans *Ma Boîte Academy* !

Vous avez fait le bon choix en décidant de vous former à la création d'entreprise.

*Ma Boîte Academy* est conçue comme une formation online qui peut être consultée à volonté, dans l'ordre que vous voulez. Cependant, afin d'en tirer le maximum d'enseignements, voici le chemin que nous vous conseillons de suivre.

### 1) Prendre part aux aventures de Red et Blue

Nous vous conseillons de commencer avec les différents épisodes du jeu « L'aventure entrepreneuriale de Red et Blue ». Commencez avec l'introduction. Lorsque vous avez pris connaissance de son contenu, vous pouvez alors vous lancer dans le premier chapitre.

#### Remarques :

- Vous pouvez jouer à travers les épisodes autant de fois que vous le voulez
- Lorsque vous quittez la page et revenez ensuite dans le jeu, le dernier épisode visité s'ouvre automatiquement
- Utilisez la barre en haut de la fenêtre pour naviguer entre les épisodes.
- Quittez toujours un épisode via le lien « Fermer la fenêtre » en haut à droite.



## 2) Compléter les quiz

Allez dans la section « Mon Niveau » et répondez aux questions sur les épisodes du jeu. Cela permet de consolider vos acquis et de repasser sur les principales choses à retenir.



## 3) Compléter les guides méthodologiques pour votre projet

Rendez-vous dans la section « Mon projet » pour compléter les guides qui vous permettent de vous évaluer sur votre propre projet.

### Note technique

Comme indiqué lors de votre inscription, le moteur graphique 3D utilisé pour les guides méthodologiques ne fonctionne pas sur le navigateur Chrome. Il faut donc utiliser un autre navigateur pour accéder à ce contenu (Safari, Firefox ou Internet Explorer). Il doit être téléchargé et installé sur votre ordinateur. C'est un plugin gratuit.

Astuce : le bouton « Sauvegarder » vous permet de conserver votre travail.

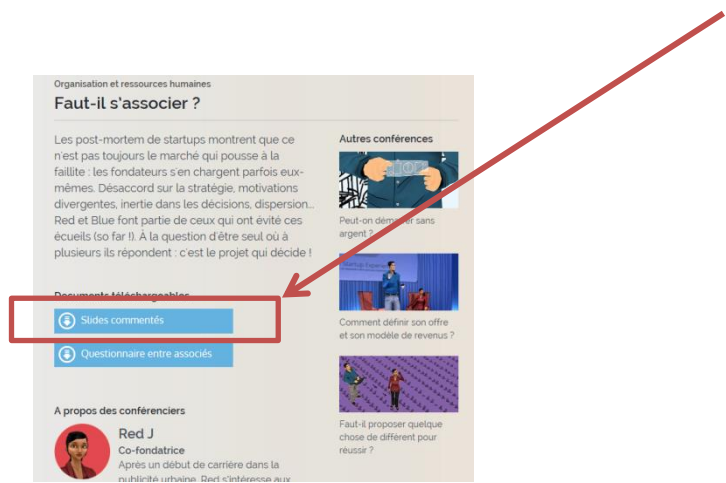


Au fur et à mesure de votre avancement (dans la formation et dans votre projet), revenez et faites évoluer ces guides !

## 4) Suivez les conférences de Red et Blue

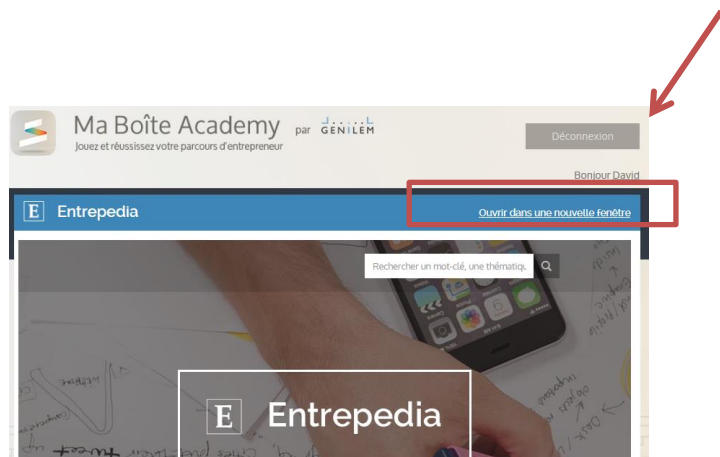
Après avoir complété les guides, prenez un peu de temps pour écouter les conférences de Red et Blue, dans la section « Les conférences ». En quelques minutes, vous aurez un condensé du savoir sur la matière traitée.

Mais ne vous arrêtez pas aux conférences : utilisez les outils à votre disposition pour votre propre projet et surtout, téléchargez et lisez les supports des conférences commentés, en cliquant sur « Slide commentés ».



## 5) En fonction de vos besoins, consultez les fiches d'Entrepedia

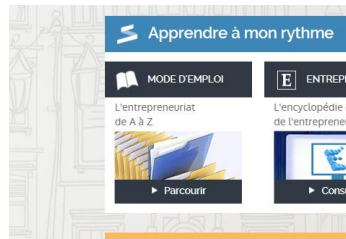
Astuce : cliquez sur le bouton « Ouvrir dans une nouvelle fenêtre » pour profiter d'Entrepedia en plein écran.



## Un autre chemin ?

En visitant le « Mode d'emploi », vous aurez accès à une proposition de parcours d'entrepreneur. Chaque question posée est issue de l'expérience des coaches GENILEM et est liée à une ressources de *Ma Boîte Academy*. Soit une conférence, une fiche d'Entrepedia ou un chapitre du jeu !

Profitez de parcourir la formation sous un autre angle.



## Après la formation ?

→ Consultez régulièrement les fiches d'Entrepedia, imprimez-les pour référence en cas de besoin.

→ Lorsque votre projet a bien avancé, **contactez GENILEM** ([www.genilem.ch](http://www.genilem.ch)). Nous nous ferons un plaisir de discuter de votre projet avec vous et d'échanger sur votre apprentissage afin de le consolider et de vous aider concrètement à avancer dans les prochaines étapes.

En tant que responsable de formation et chef de projet pour *Ma Boîte Academy* au sein de GENILEM, je me tiens à votre disposition, par mail, si vous aviez la moindre question ou remarque concernant le produit ou son utilisation.

Bon apprentissage !

**David Narr**

Coach en création d'entreprise

[david.narr@genilem.ch](mailto:david.narr@genilem.ch)